
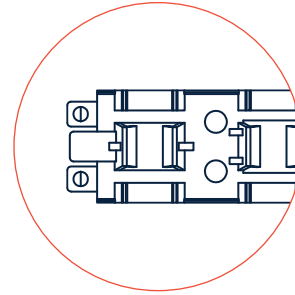


1



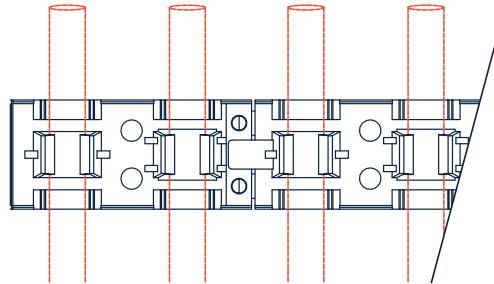
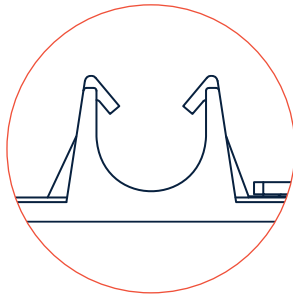
Coller et visser au besoin la bande au sol.

2



Imbriquer les bandes les unes après les autres à l'aide des attaches, en veillant à respecter un espacement compris entre 2 et 4 pieds.

3



Insérer les tuyaux 1/2" ou 5/8" dans la bande de fixation en fonction de votre plan de bouclage.

**CARACTÉRISTIQUES TECHNIQUES**

#Modèle	Longueur		Largeur		Hauteur		Poids	
	po	mm	po	mm	po	mm	lb	kg
FHS12	39,37	1000	1,77	45	1	24	0,55	0,25

Scannez le code QR pour consulter la version en ligne.



Québec, Canada  
T (450) 951-0818  
F (450) 951-2165

**CALEFACTIO RADIANT.COM**